


Concepto	2023	2022	Origen	Aplicación
ACTIVO	\$25,968,385.67	\$17,588,693.03	\$503,674.35	\$8,883,366.99
ACTIVO CIRCULANTE	\$19,079,129.96	\$10,208,551.27		\$8,870,578.69
EFFECTIVO Y EQUIVALENTES	\$12,829,969.20	\$4,357,266.49		\$8,472,702.71
DERECHOS A RECIBIR EFFECTIVO O EQUIVALENTES	\$6,235,696.76	\$5,837,820.78		\$397,875.98
DERECHOS A RECIBIR BIENES O SERVICIOS	\$0.00	\$0.00		
INVENTARIOS	\$0.00	\$0.00		
ALMACENES	\$0.00	\$0.00		
ESTIMACIÓN POR PÉRDIDA O DETERIORO DE ACTIVOS CIRCULANTES	\$0.00	\$0.00		
OTROS ACTIVOS CIRCULANTES	\$13,464.00	\$13,464.00		
ACTIVO NO CIRCULANTE	\$6,889,255.71	\$7,380,141.76	\$503,674.35	\$12,788.30
INVERSIONES FINANCIERAS A LARGO PLAZO	\$0.00	\$0.00		
DERECHOS A RECIBIR EFFECTIVO O EQUIVALENTES A LARGO PLAZO	\$0.00	\$0.00		
BIENES INMUEBLES, INFRAESTRUCTURA Y CONSTRUCCIONES EN PROCESO	\$0.00	\$0.00		
BIENES MUEBLES	\$13,278,387.07	\$13,265,598.77		\$12,788.30
ACTIVOS INTANGIBLES	\$205,622.38	\$205,622.38		
DEPRECIACIÓN, DETERIORO Y AMORTIZACIÓN ACUMULADA DE BIENES	-\$6,594,753.74	-\$6,091,079.39	\$503,674.35	
ACTIVOS DIFERIDOS	\$0.00	\$0.00		
ESTIMACIÓN POR PÉRDIDA O DETERIORO DE ACTIVOS NO CIRCULANTES	\$0.00	\$0.00		
OTROS ACTIVOS NO CIRCULANTES	\$0.00	\$0.00		
PASIVO	\$7,021,358.08	\$7,319,089.07		\$297,730.99
PASIVO CIRCULANTE	\$7,021,358.08	\$7,319,089.07		\$297,730.99
CUENTAS POR PAGAR A CORTO PLAZO	\$7,021,358.08	\$7,319,089.07		\$297,730.99
DOCUMENTOS POR PAGAR A CORTO PLAZO	\$0.00	\$0.00		
PORCIÓN A CORTO PLAZO DE LA DEUDA PÚBLICA A LARGO PLAZO	\$0.00	\$0.00		
TÍTULOS Y VALORES A CORTO PLAZO	\$0.00	\$0.00		
PASIVOS DIFERIDOS A CORTO PLAZO	\$0.00	\$0.00		
FONDOS Y BIENES DE TERCEROS EN GARANTÍA Y/O ADMINISTRACIÓN A CORTO PLAZO	\$0.00	\$0.00		
PROVISIONES A CORTO PLAZO	\$0.00	\$0.00		
OTROS PASIVOS A CORTO PLAZO	\$0.00	\$0.00		
PASIVO NO CIRCULANTE	\$0.00	\$0.00		
CUENTAS POR PAGAR A LARGO PLAZO	\$0.00	\$0.00		
DOCUMENTOS POR PAGAR A LARGO PLAZO	\$0.00	\$0.00		
DEUDA PÚBLICA A LARGO PLAZO	\$0.00	\$0.00		
PASIVOS DIFERIDOS A LARGO PLAZO	\$0.00	\$0.00		
FONDOS Y BIENES DE TERCEROS EN GARANTÍA Y/O ADMINISTRACIÓN A LARGO PLAZO	\$0.00	\$0.00		
PROVISIONES A LARGO PLAZO	\$0.00	\$0.00		
HACIENDA PÚBLICA/ PATRIMONIO	\$18,947,027.59	\$10,269,603.96	\$8,677,423.63	




Concepto	2023	2022	Origen	Aplicación
HACIENDA PÚBLICA/PATRIMONIO CONTRIBUIDO	\$5,221,698.85	\$5,221,698.85		
APORTACIONES	\$0.00	\$0.00		
DONACIONES DE CAPITAL	\$0.00	\$0.00		
ACTUALIZACIÓN DE LA HACIENDA PÚBLICA/PATRIMONIO	\$5,221,698.85	\$5,221,698.85		
HACIENDA PÚBLICA /PATRIMONIO GENERADO	\$13,725,328.74	\$5,047,905.11	\$8,677,423.63	
RESULTADOS DEL EJERCICIO (AHORRO/ DESAHORRO)	\$8,677,423.63	\$163,094.60	\$8,514,329.03	
RESULTADOS DE EJERCICIOS ANTERIORES	\$30,333,714.90	\$30,170,620.30	\$163,094.60	
REVALÚOS	\$0.00	\$0.00		
RESERVAS	\$0.00	\$0.00		
RECTIFICACIONES DE RESULTADOS DE EJERCICIOS ANTERIORES	-\$25,285,809.79	-\$25,285,809.79		
EXCESO O INSUFICIENCIA EN LA ACTUALIZACIÓN DE LA HACIENDA PÚBLICA/ PATRIMONIO	\$0.00	\$0.00		
RESULTADO POR POSICIÓN MONETARIA	\$0.00	\$0.00		
RESULTADO POR TENENCIA DE ACTIVOS NO MONETARIOS	\$0.00	\$0.00		


"Bajo protesta de decir verdad declaramos que los Estados Financieros y sus notas, son razonablemente correctos y son responsabilidad del emisor".



DRA. ALMA ROSA BAHENA VILLALOBOS
PRESIDENTA DEL TRIBUNAL ELECTORAL



MTR. ARTURO ANGEL PARRA LUVIANO
SECRETARIO DE ADMINISTRACIÓN



L.C. DIANA BARRÓN MARES
JEFA DE DPTO. DE CONTABILIDAD

